

## Инвентаризация

# Инвентаризация: Временные доступы

Полезно для учета доступов пользователей к сервисам / IP адресам / Компьютерам Доступ через меню **Доступы** → **Временные доступы**

## Добавление

Доступ сам по себе имеет только наименование и пояснение. Поэтому сначала заполняем кому куда и зачем делается доступ и все необходимые пояснения.

## Hint

При планировании большого количества сложных временных доступов надо учитывать, что удобнее всего их разделять по проектам, например, ООО «рога и копыта» должны внедрить новый функционал интеграции 1С ERP и Jira:

- Заводим контрагента и его сотрудников, среди них есть
  - Специалист по 1С
  - Специалист по Jira
  - Специалист по протоколу интеграции
- Заводим временный доступ «Удаленный доступ ООО Рога и копыта по проекту интеграции 1С и Jira». В нем заводим
  - ACL списки
    - Специалист по 1С
      - доступ по VPN, доступ уровня Админа
        - к 1С DEV-окружение
      - доступ по VPN, доступ на чтение
        - к 1С продуктив
    - Специалист по Jira
      - доступ по VPN, доступ уровня Админа
        - к Jira DEV-окружение
      - доступ по VPN, доступ на чтение
        - к Jira продуктив
    - Специалист по протоколу интеграции
      - доступ по VPN, доступ уровня Админа
        - к 1С DEV-окружение
        - к Jira DEV-окружение
      - доступ по VPN, доступ на чтение
        - к Jira продуктив
        - к 1С продуктив
  - Период доступа на срок реализации проекта
    - А также все периоды на которые проект продляется.
    - Периоды дополнительного сотрудничества в том же качестве

Почему удобно именно так? Потому что такие комплексные доступы обычно продляются ровно


в таком же виде, а для этого достаточно в уже готовом временном доступе просто добавить период доступа.

## Просмотр / Редактирование








Изменено: Безруков А. Е., 2024-03-18 15:22:27 Доступ есть


### Удаленный доступ ИТ отдела к рабочим местам

#### Доступы








 Зимин Д. Е. Полный, Оврп ADMIN-LAB7

Для выполнения должностных обязанностей удаленно

 Безруков А. Е. Полный, Оврп CHL-ADMIN0

Для выполнения должностных обязанностей удаленно



      

[Добавить](#)

#### Периоды предоставления / отзыва доступа

[Добавить период предоставления/отзыва доступа](#)

Showing 1-1 of 1 item.

День/Дата 1 <sup>5</sup>	График	Комментарий	Время изменения	
2024-03-01 - 2027-12-31	доступ предоставляется	СЗ № 32 от 01.03.2024 об удаленной работе ИТ отдела	Безруков А. Е., 2024-03-18	 

Файлы:  
[Загрузить](#)

В окне просмотра Слева располагается список доступа (ACL):

- комбинация Ресурса, к которому предоставляется доступ
- и одной или нескольких записей доступа (ACE) - комбинации **кто** и **какой** доступ к ресурсу получает

